

Planung individueller Dentegris Abutments

Planungsbogen für Regio:

Zahnfarbe:
Typ:
Implantat Ø:
Material:

18	17	16	15	14	13	12	11	21	22	23	24	25	26	27	28
48	47	46	45	44	43	42	41	31	32	33	34	35	36	37	38

Material:
Implantat Ø:
Typ:
Zahnfarbe:

Legende
Typ:

K=Krone
B=Brückenglied

Material:

Ti=Titan
Zi=Zirkon auf Titan-
Klebebasis

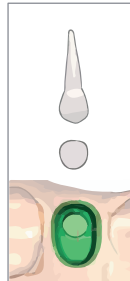
Designart:

- A
 B
 C

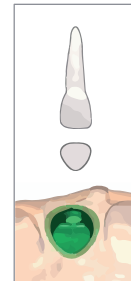
A:



B:

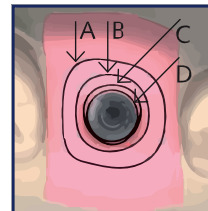
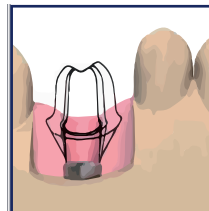


C:



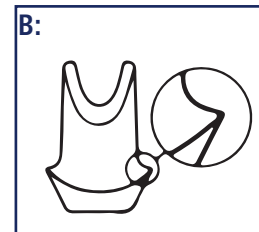
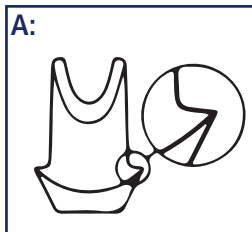
Durchtrittsprofil:

- A: großer anatomischer Abutmentumfang
 B: Schleimhautausformung
 C: Schleimhautunterstützung
 D: Keine Schleimhautverdrängung



Präparationsdesign:

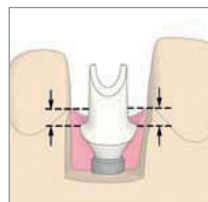
- A: Stufenpräparation
 B: Hohlkehlpräparation



Präparationsgrenze:

Standardeinstellung:

Die Präparationsgrenze verläuft subgingival zum Zahnfleischsaum (bukkal/labial 1,0 mm, distal/mesial 0,5 mm, lingual/palatinal 0,5 mm)



oder

- bukkal / labial _____ mm
 distal _____ mm
 mesial _____ mm
 lingual / palatinal _____ mm

Behandelnder Zahnarzt: _____

Labor: _____

E-Mail: _____ Patient: _____