

Planung individueller Dentegris Abutments

Planungsbogen für Regio:

Zahnfarbe:
Typ:
Implantat-Ø:
Material:

18	17	16	15	14	13	12	11	21	22	23	24	25	26	27	28
48	47	46	45	44	43	42	41	31	32	33	34	35	36	37	38

Material:
Implantat-Ø:
Typ:
Zahnfarbe:

Legende
Typ:
K=Krone
B=Brückenglied
Material:
Ti=Titan
Zi=Zirkon auf Titan-
Klebebasis

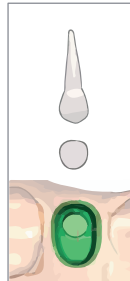
Designart:

- A
- B
- C

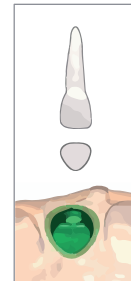
A:



B:

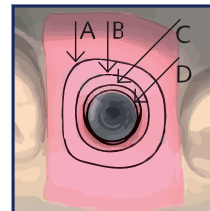
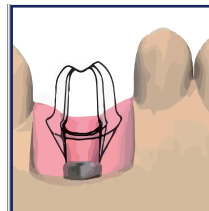


C:



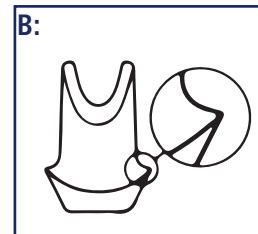
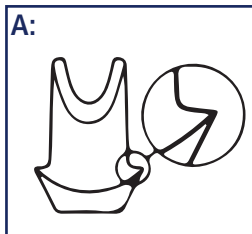
Durchtrittsprofil:

- A: großer anatomischer Abutmentumfang
- B: Schleimhautausformung
- C: Schleimhautunterstützung
- D: Keine Schleimhautverdrängung



Präparationsdesign:

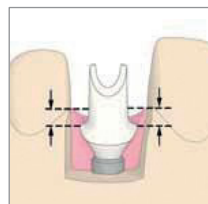
- A: Stufenpräparation
- B: Hohlkehlpräparation



Präparationsgrenze:

Standardeinstellung:

Die Präparationsgrenze verläuft subgingival zum Zahnfleischsaum (bukkal/labial 1,0 mm, distal/mesial 0,5 mm, lingual/palatinal 0,5 mm)



oder

- bukkal / labial _____ mm
- distal _____ mm
- mesial _____ mm
- lingual / palatinal _____ mm

Behandelnder Zahnarzt: _____

Labor: _____

E-Mail: _____ Patient: _____